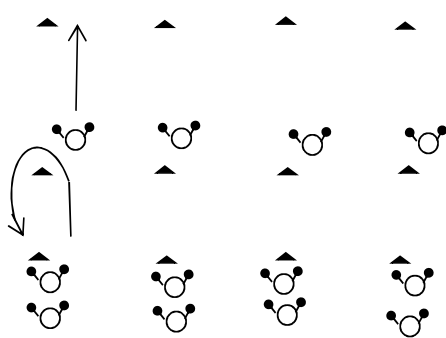

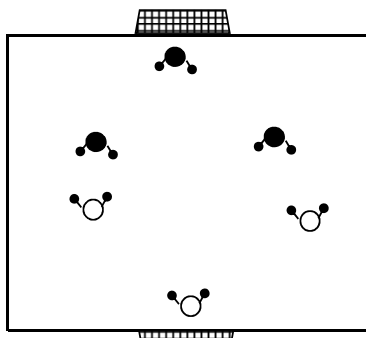



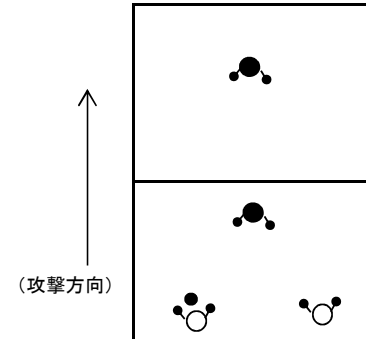

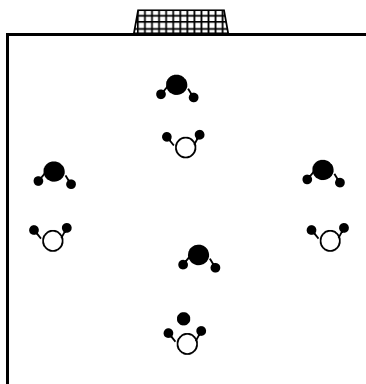





2013年度キッズエリート指導案 《指導計画案》

日時	2013年 9月 6日 (金)	コース	U-9南	人数	30名
会場	Jグリーン堺S6フィールド	スタッフ	二村	数内	

指導方法

テーマ	駆け引き ~突破かパスの判断~
------------	------------------------

<table border="1" style="width: 100%; border-collapse: collapse;"> <tr> <td style="width: 10%;">W-up</td> <td style="padding: 5px;">  <p>【ルール・オーガナイズ】 3人組、二つ目のマーカーでターンしてパス三つ目のマーカーをまわって帰ってくる。</p> <p>【バリエーション】 手で行う・足で行う・バックステップ…etc</p> </td> </tr> </table>	W-up	 <p>【ルール・オーガナイズ】 3人組、二つ目のマーカーでターンしてパス三つ目のマーカーをまわって帰ってくる。</p> <p>【バリエーション】 手で行う・足で行う・バックステップ…etc</p>	<table border="1" style="width: 100%; border-collapse: collapse;"> <tr> <td style="width: 10%;">TR2</td> <td style="padding: 5px;"> 2対2+GK  <p>【ルール・オーガナイズ】 コーチから配給、少年用ゴール使用</p> <p>【KEY FACTOR】 ・判断 ・駆け引き ・攻守の切り替え ・ゴールを目指す ・GKも積極的な攻撃参加</p> </td> </tr> </table>	TR2	2対2+GK  <p>【ルール・オーガナイズ】 コーチから配給、少年用ゴール使用</p> <p>【KEY FACTOR】 ・判断 ・駆け引き ・攻守の切り替え ・ゴールを目指す ・GKも積極的な攻撃参加</p>
W-up	 <p>【ルール・オーガナイズ】 3人組、二つ目のマーカーでターンしてパス三つ目のマーカーをまわって帰ってくる。</p> <p>【バリエーション】 手で行う・足で行う・バックステップ…etc</p>				
TR2	2対2+GK  <p>【ルール・オーガナイズ】 コーチから配給、少年用ゴール使用</p> <p>【KEY FACTOR】 ・判断 ・駆け引き ・攻守の切り替え ・ゴールを目指す ・GKも積極的な攻撃参加</p>				
<table border="1" style="width: 100%; border-collapse: collapse;"> <tr> <td style="width: 10%;">TR1</td> <td style="padding: 5px;"> 2対1  <p>【ルール・オーガナイズ】 ・攻撃2、守備1 ・攻撃は2つのエリアを突破、守備はドリブルアウト</p> <p>【KEY FACTOR】 ・観る ・判断(突破かパスか) ・駆け引き ・身体の向き ・サポートの角度、位置</p> </td> </tr> </table>	TR1	2対1  <p>【ルール・オーガナイズ】 ・攻撃2、守備1 ・攻撃は2つのエリアを突破、守備はドリブルアウト</p> <p>【KEY FACTOR】 ・観る ・判断(突破かパスか) ・駆け引き ・身体の向き ・サポートの角度、位置</p>	<table border="1" style="width: 100%; border-collapse: collapse;"> <tr> <td style="width: 10%;">GAME</td> <td style="padding: 5px;"> 4対4or5対5  <p>※2ピッチ、少年用ゴール使用、GKあり</p> </td> </tr> </table>	GAME	4対4or5対5  <p>※2ピッチ、少年用ゴール使用、GKあり</p>
TR1	2対1  <p>【ルール・オーガナイズ】 ・攻撃2、守備1 ・攻撃は2つのエリアを突破、守備はドリブルアウト</p> <p>【KEY FACTOR】 ・観る ・判断(突破かパスか) ・駆け引き ・身体の向き ・サポートの角度、位置</p>				
GAME	4対4or5対5  <p>※2ピッチ、少年用ゴール使用、GKあり</p>				
<table border="1" style="width: 100%; border-collapse: collapse;"> <tr> <td style="width: 30%;">KEY FACTOR</td> <td style="padding: 5px;"> <ul style="list-style-type: none"> ・観る ・オンの判断(突破かパスか) ・オフの関わり(サポートの角度、位置) ・コミュニケーション </td> </tr> </table>		KEY FACTOR	<ul style="list-style-type: none"> ・観る ・オンの判断(突破かパスか) ・オフの関わり(サポートの角度、位置) ・コミュニケーション 		
KEY FACTOR	<ul style="list-style-type: none"> ・観る ・オンの判断(突破かパスか) ・オフの関わり(サポートの角度、位置) ・コミュニケーション 				
<table border="1" style="width: 100%; border-collapse: collapse;"> <tr> <td style="width: 50%;"></td> <td style="padding: 5px;"> <ul style="list-style-type: none"> ・積極的に仕掛ける ・ゴールを目指す ・厳しい守備(攻撃側へ刺激) </td> </tr> </table>			<ul style="list-style-type: none"> ・積極的に仕掛ける ・ゴールを目指す ・厳しい守備(攻撃側へ刺激) 		
	<ul style="list-style-type: none"> ・積極的に仕掛ける ・ゴールを目指す ・厳しい守備(攻撃側へ刺激) 				